



# Pakkaukset monilokeroiseen astiaan

- ✓ MUOVIPAKKAUKSET: elintarvikepakkaukset, pesuainepullot, muovipussit
- ✓ KARTONKIPAKKAUKSET: maitotölkit, paperipussit, kartonki- ja pahvilaatikot litistettyinä, **revi isot pahvilaatikot pienemmiksi**
- ✓ METALLITÖLKIT, alumiinifoliot ja muut **pienet** metalliesineet 
- ✓ LASIPAKKAUKSET; vain pullot ja purkit


## Muovi



## Kartonki



## Metalli



## Lasi



Lajittelupulmia? [hsy.fi/jateopas](https://hsy.fi/jateopas)

# Vinkit toimivaan lajitteluun

## Toimi näin



### MUOVIPAKKAUKSET



- ✓ Huuhtaise tarvittaessa.
- ✓ Irrota korkit ja kannet erikseen.
- ✓ Pilko isot styroksit pienemmiksi.
- ✓ Jätä muovipussi auki tai solmi löyhästi.

### KARTONKIPAKKAUKSET



- ✓ Litistä maito- ja mehupurkit.
- ✓ Irrota korkit ja lajittele ne muovipakkauksiin.
- ✓ Litistä kartonki- ja pahvilaatikat.
- ✓ Revi isot pahvilaatikat pienemmiksi.

### LASIPAKKAUKSET



- ✓ Irrota korkit ja kannet lasipulloista ja -purkeista.
- ✓ Kaulusrenkaita ei tarvitse irrottaa.

### PIENMETALLI



- ✓ Säilyketölkkit, alumiinifoliot, muu pienmetalli.
- ✓ Huuhtaise pakkaukset tarvittaessa.



## Ei kiitos



- ✗ isoja muovitavaroita
- » sekajätteeseen tai Sortti-asemien muovinkeräykseen
- ✗ vaarallisia jätteitä
- » kierrätys.info



- ✗ isoja pahvilaatikoita kokonaisina



- ✗ muita lasiesineitä



- ✗ isoja metalliesineitä
- » Sortti-asemalle

- ✗ sähkölaitteita

- » kauppaan tai Sortti-asemalle



Monilokeroastia tyhjenetään nelikammioiseen jäteautoon. Isot kappaleet, kuten tiiviisti pakatut ja solmitut muovipussit, styroksit, paistinpannut ja aaltopahvilaatikat tukkivat auton laitteiston helposti.

Lajittelemasi pakkausjätteet käytetään uusien pakkausten, kestmuovitarvojen ja metalliesineiden raaka-aineiksi. Kiitos kun lajittelet!