



HSY

HSY

Helsingin seudun ympäristöpalvelut -kuntayhtymä



16.4.2010

HSY -kuntayhtymän organisaatio

HSY:n yhtymäkokous

HSY:n hallitus
HSY hallituksen puheenpuheenjohtaja Hannele Luukkainen

Toimitusjohtaja
Raimo Inkinen

Jätehuollon toimiala

Toimialajohtaja
Petri Kouvo

Vesihuollon toimiala

Toimialajohtaja
Jukka Piekkari

Seutu- ja ympäristö-
tiedon tulosalue
Tulosaluejohtaja
Irma Karjalainen

Hallintopalvelukeskus,
tulosalue
Hallintojohtaja
Matti Hilli

Pääkaupunkiseutu

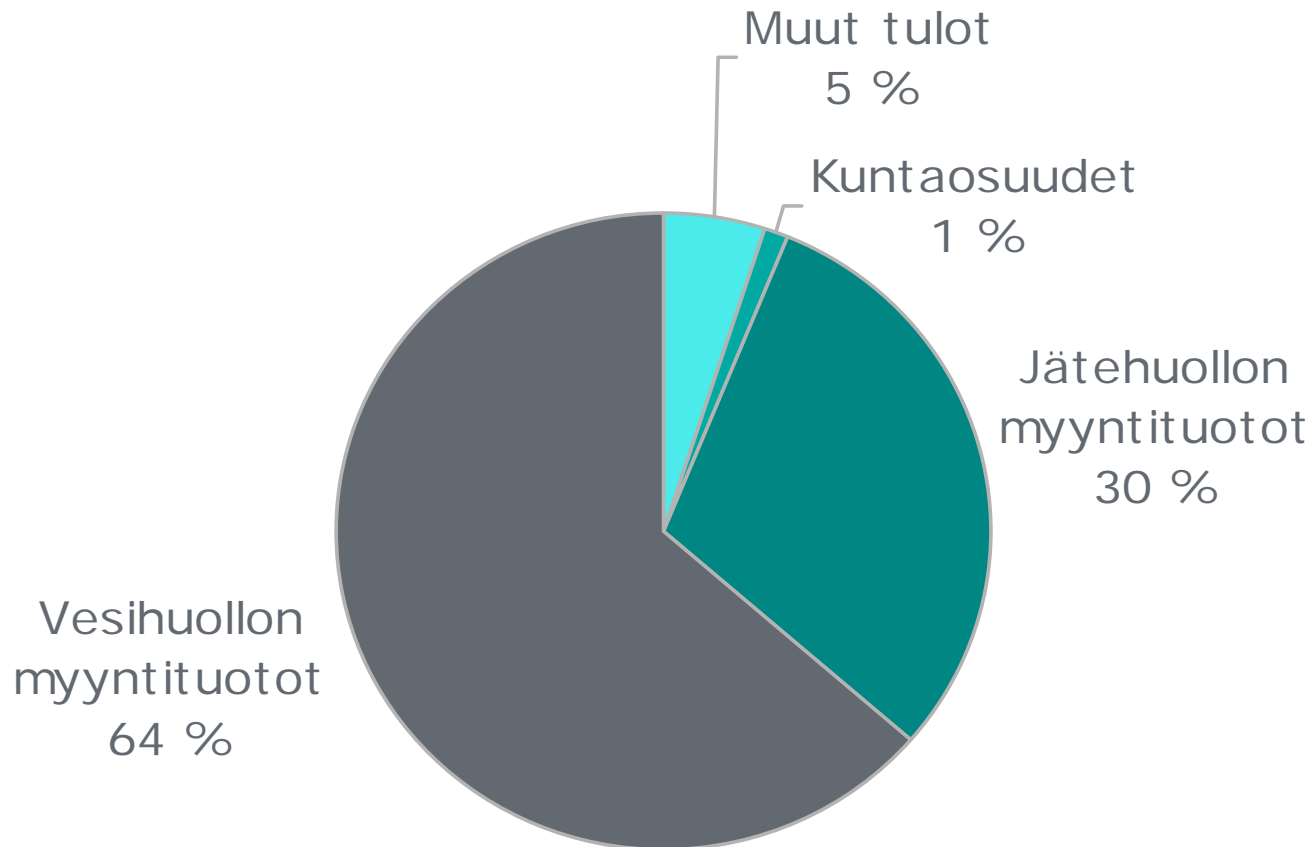


Helsingin seutu

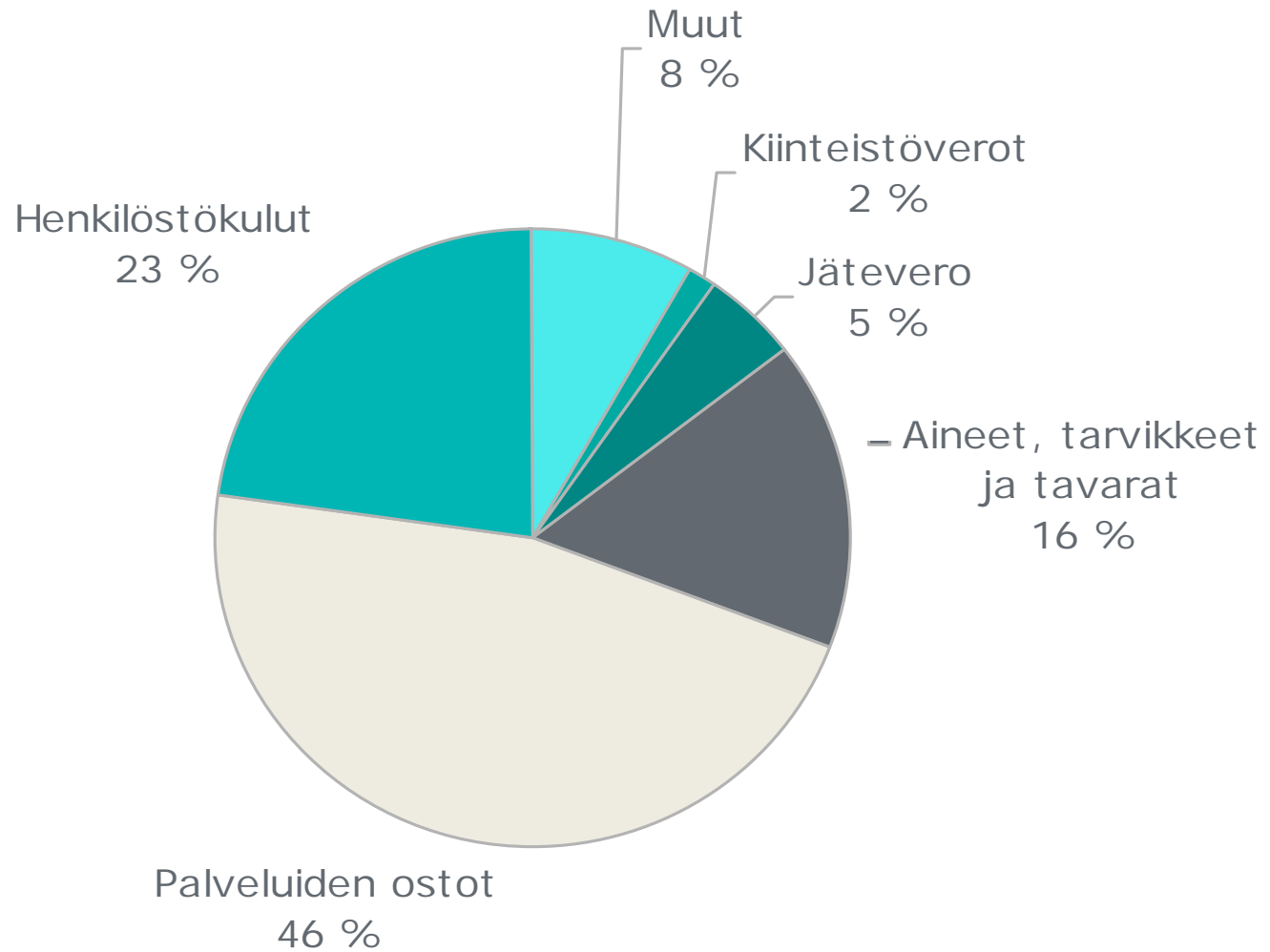


© Tilastokeskus 2009, HSY 2010

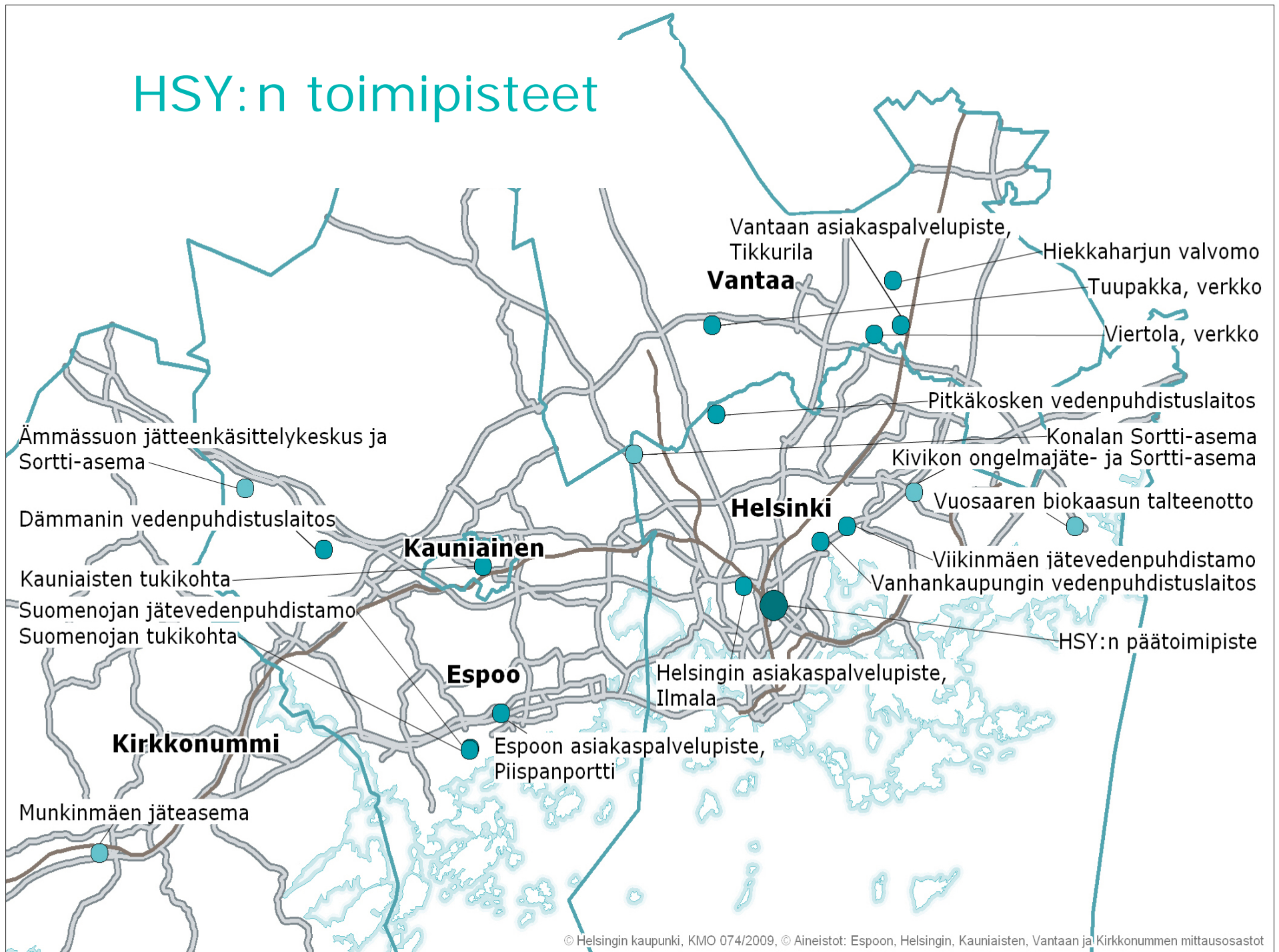
Toimintatulot TA 2010 yhteensä 300 milj. €



Toimintamenot TA 2010 yhteensä 175 milj. €



HSY:n toimipisteet



HSY Seututieto



Irma Karjalainen, HSY Seutu- ja ympäristötieto

16.4.2010

Tietoa kaupunkiympäristön hyväksi

- HSY Seututiedon tehtäviä ovat ilmanlaadun seuranta, ilmastotyö ja seudullinen tietoyhteistyö
- Edistämme hyvää kaupunkiympäristöä tuottamalla suunnittelijoille ja päättäjille tietoa ilmansuojelusta, asumisesta, tonttitarjonnasta, työssäkäynnistä ja yritystoiminnasta
- Tarjoamme asukkaille ajantasaista tietoa hengitysilman laadusta
- Palvelemme yrityksiä tuottamalla vertailutietoa jätemääristä
- Pidämme huolta tulevaisuudesta: edistämme ilmastonmuutoksen hillintää, raportoimme päästöistä ja valmistelemme ilmastonmuutokseen sopeutumisen strategiaa yhteistyössä kuntayhtymän jäsenkaupunkien kanssa

Organisaatio

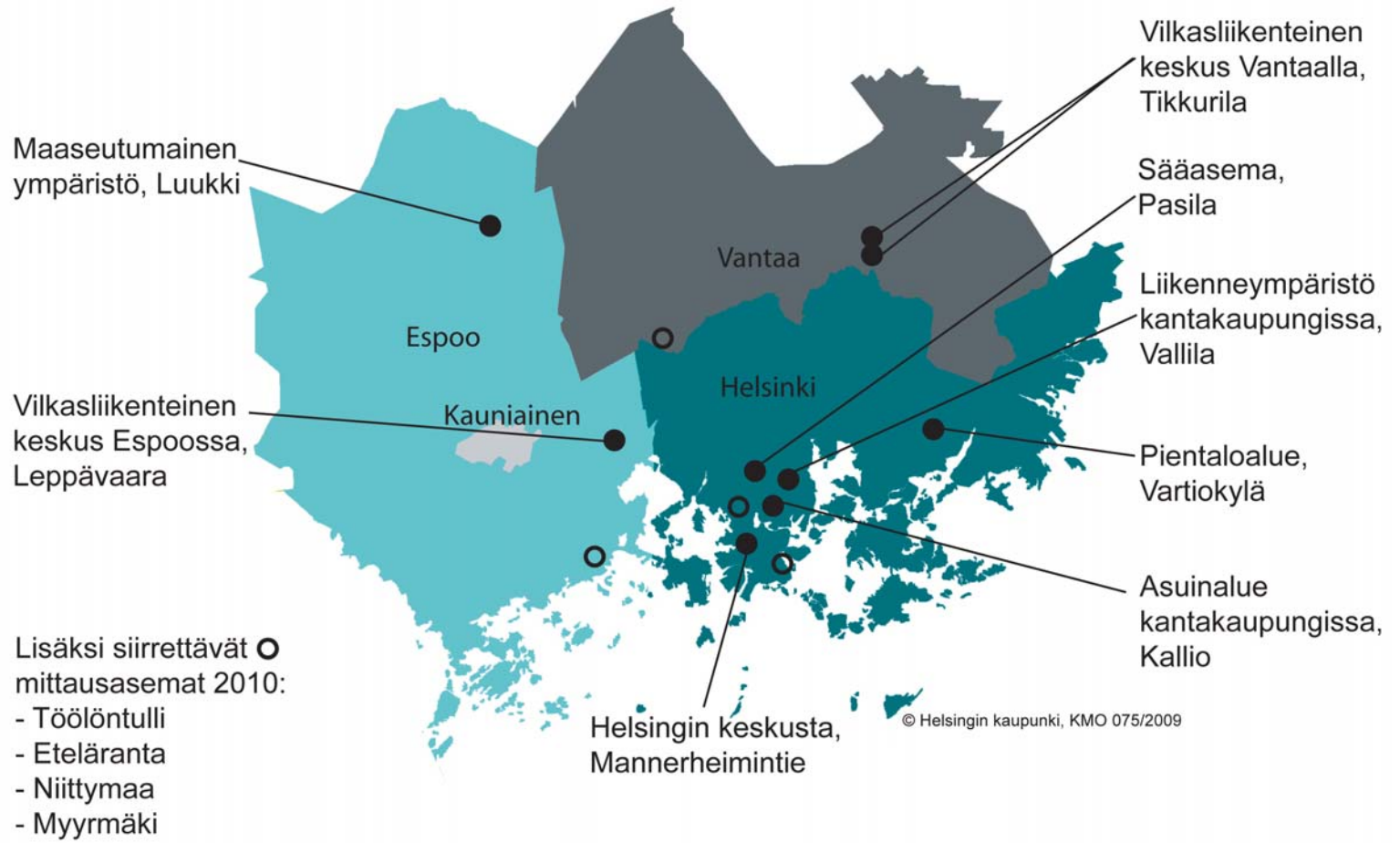


Seudullista tietoa ja tietopalvelua

- Yhtenäistämme kuntien rekisteritiedot seudulliseksi tietokannaksi
 - Seudullinen perusrekisteri (SePe)
- Kokoamme ja jaamme kartta- ja paikkatietoja
 - SeutuCD - rekisterit ja kartat
- Arvioimme pääkaupunkiseudun tonttitarjontaa
 - Rakennusmaavaranto (RAMAVA-tiedot)
- Keräämme tietoa asumisesta ja tonttien hinnoista
 - Helsingin seudun asuntoraportti
 - ARA-tuotannon hintasuositus
- Raportoimme seudun työssäkäynnistä ja työpaikkakehityksestä
 - Sukkulointikartat
 - Pääkaupunkiseudun yritysraportti ja yrityskatsaukset
- Seuraamme seudun toimintaympäristön muutoksia

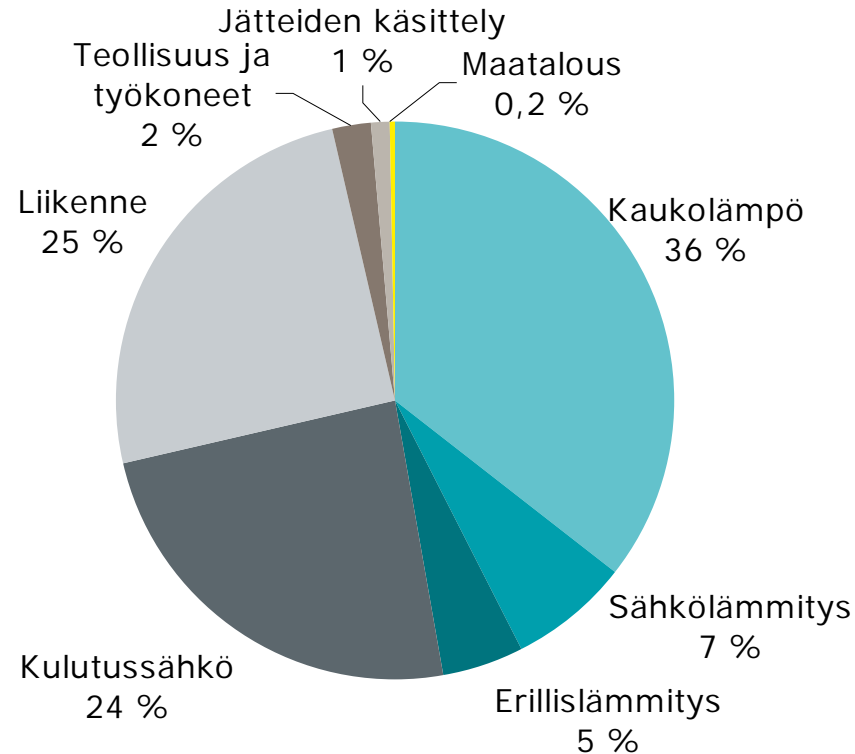


Ilmanlaadun mittausasemat

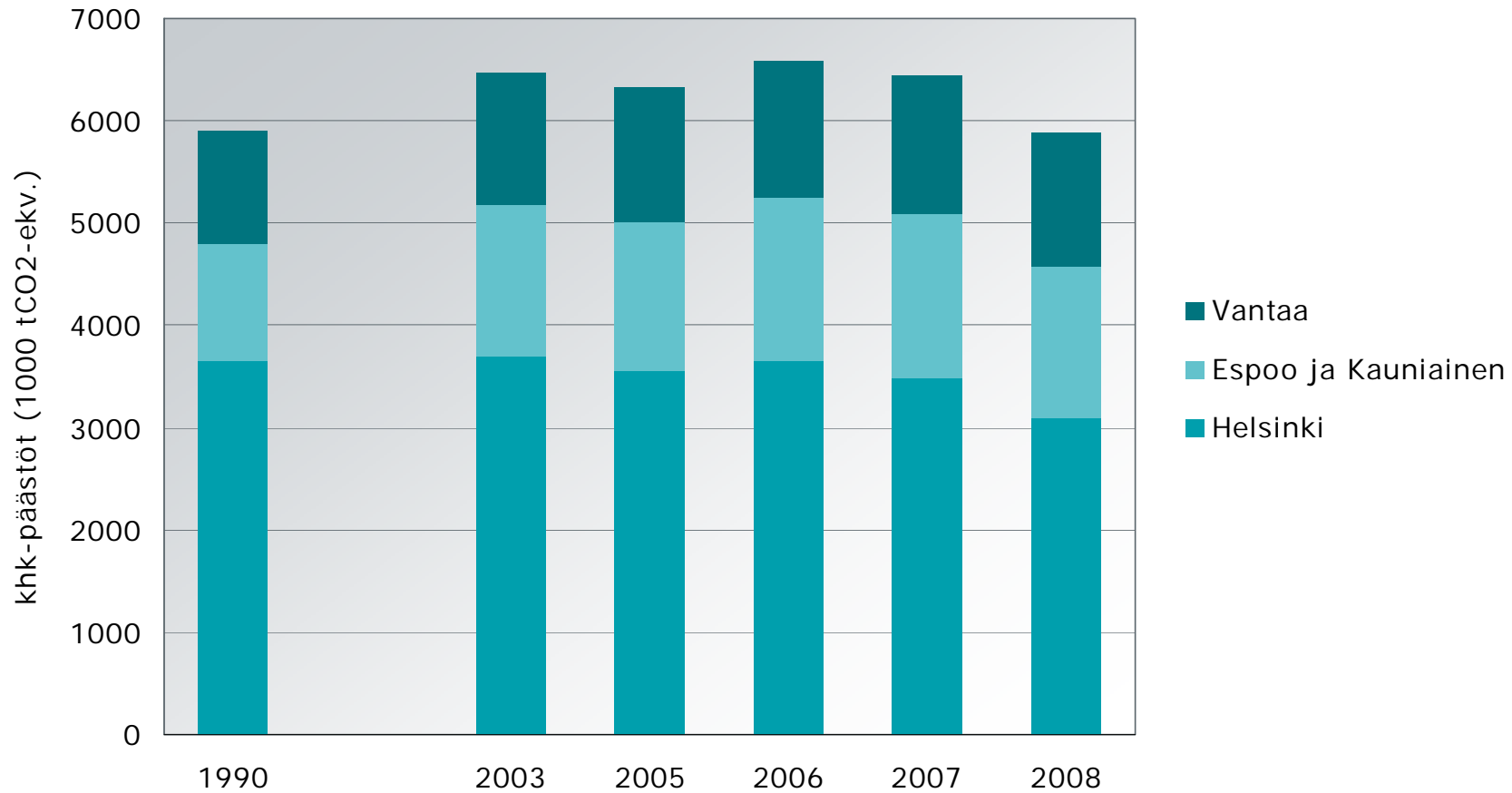


Pääkaupunkiseudun kasvihuonekaasupäästöt

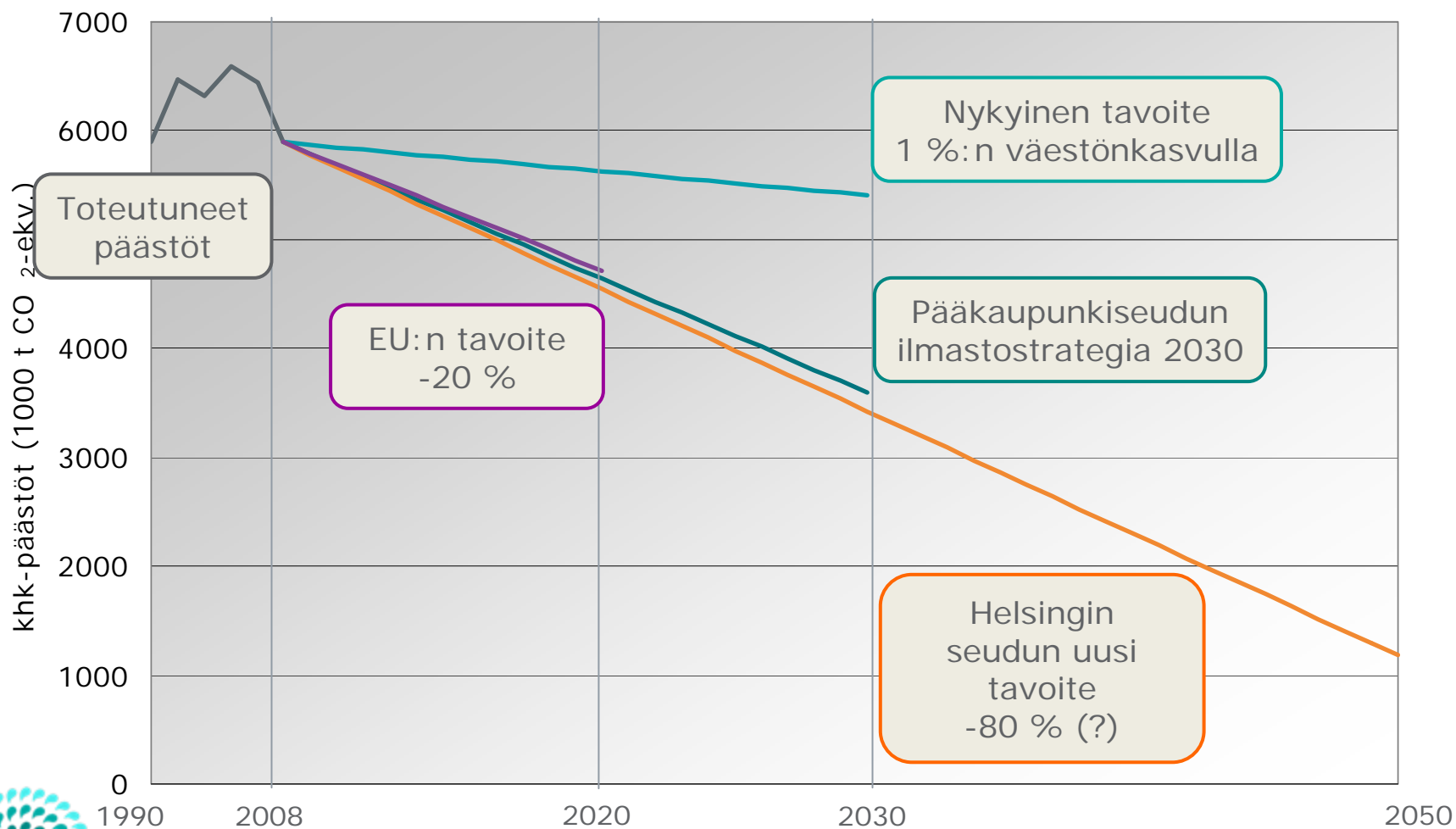
- Eniten päästöjä aiheutuu rakennusten lämmityksestä (47 %), kulutussähköstä (24 %) ja liikenteestä (25%)
- Päästöt olivat vuonna 2008 n. 6 miljoonaa tonnia eli vuoden 1990 tasolla
- Päästöt laskivat edellisvuodesta 9 %
 - Syinä vähäpäästöinen valtakunnallinen sähkö, tehostunut kaukolämmöntuotanto sekä liikennepolttoaineiden kulutuksen pienentyminen



Päästöt kaupungeittain



Päästötrendi & tavoitteet



Eurooppalainen vertailu (2005 päästöt)

